





Productos confiables diseñados para durar mucho tiempo y y proteger el medio ambiente. Como nuestros recursos naturales son limitados, debemos conservarlos y reciclarlos para las futuras generaciones.

Nuestros productos están fabricados con un 95% de residuos plásticos reciclados.

Precursores en muchos campos, buscamos constantemente nuevos productos y soluciones, simplificar su uso y avanzar en sostenibilidad.

Fiberdeck® es un equipo joven y dinámico que comparte los mismos valores y favorece el trabajo colaborativo. Respeto por todos los involucrados es nuestra condición para el éxito.



TERRAZA

EXOTICS TARIMA	08
HARMONY TARIMA	10
VINTAGE TARIMA	12
MANHATTAN TARIMA	14
BROOKLYN TARIMA	16
COBRA CLIPS & TORNILLOS	18



VALLADOS

PREMIUM LAMA COMPOSITE	22	HERA DECORATIVO	36
PREMIUM XL LAMA COMPOSITE	24	PAXOS & LAMIA DECORATIVOS	38
MODERN LAMA COMPOSITE	26	CRIOS & CLARITY DECORATIVOS	40
MODERN LAMA COMPOSITE VERTICAL	28	PORTONES	42
OPALE LAMA ALUMINIO	30	KIT DE ESQUINA	44
OPEN LAMA ALUMINIO	32	POSTES	46
RHOMBUS LAMA ALUMINIO	34	ACCESORIOS	48



REVESTIMIENTO

WEO® ESSENTIAL	50
WEO® 35	52
WEO® 60	54
ACABADOS & HERRAMIENTAS	56
WEO® BRISE-SOLEIL	58
IMPLEMENTACION	60



CALIDAD RECONOCIDA

Nuestra gama cumple totalmente con la normativa europea sobre madera, EUTR. Todos nuestros productos de madera compuesta cuentan con la certificación FSC, que podrá reconocer por el texto del artículo y el logotipo correspondiente.



LARGA VIDA UTIL

20 años de garantía en productos contra el ataque de hongos e insectos, y en la solidez del color y la resistencia a las manchas.



FACIL MANTENIMIENTO

Limpiar con cepillo y agua sin detergente. El revestimiento protector de polietileno garantiza la preservación del color natural, la apariencia y el tacto de nuestros productos a lo largo del tiempo.



PRODUCTOS DE ORIGEN BIO

Nuestros productos están fabricados con un 95% de residuos reciclados y 100% certificado FSC

HERRAMIENTAS INNOVADORAS



NECESITA MUESTRAS?

Duda entre colores o modelos a elegir? Ordene las muestras de su elección en línea y recíbalas directamente en su hogar en menos de 48 horas.

store.felixdistribution.com



CONFIGURADORES EN LÍNEA

Descubre nuestros dos configuradores en línea para diseñar tu proyecto de manera fácil, estimar su costo y generar una lista de materiales necesarios.

Fáciles de utilizar, le permiten diseñar y visualizar su futura terraza o vallado en tan solo unos clicks. Herramientas prácticas para resultados perfectos!

en.mydeckplanner.com

en.myfenceplanner.com



TERRAZA



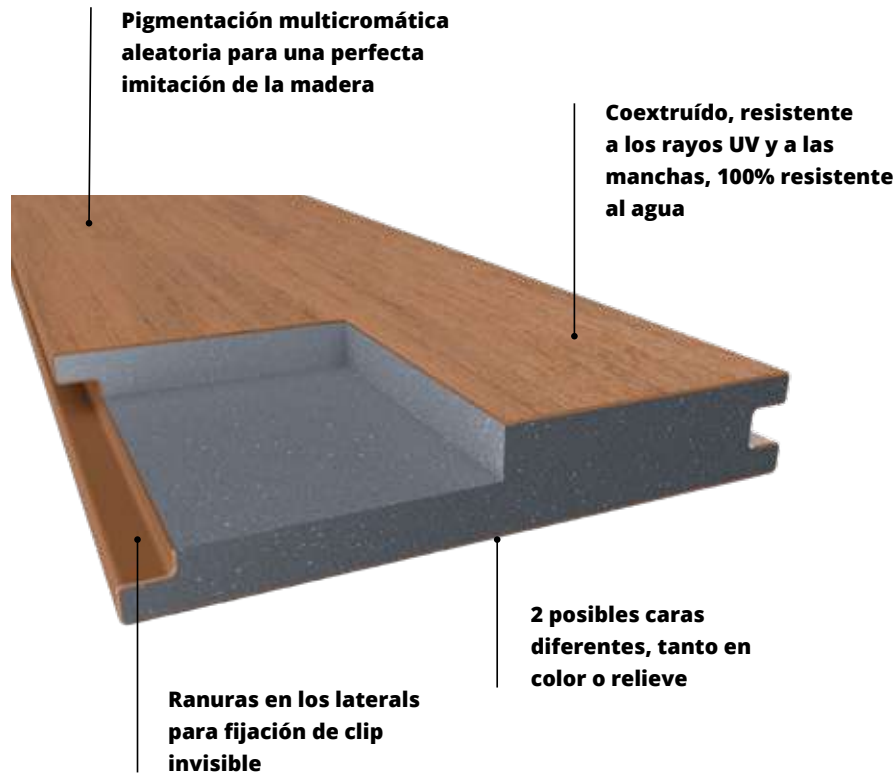



TARIMA DE COMPOSITE TERRAZA

TECNOLOGÍA AL SERVICIO DE LA ELEGANCIA

El saber hacer de Fiberdeck se expresa a través de una gama de tecnologías que, en definitiva, nos permiten ofrecer productos de calidad, únicos en el mercado, estéticamente agradables y duraderos .

Ya sea que esté buscando la modernidad de la madera veteada, la pátina de la madera envejecida o los cálidos matices del ipe, las tarimas para terraza Fiberdeck ofrecen el rendimiento y la durabilidad excepcionales de la madera compuesta coextruida.





20 YEARS
WARRANTY
LIMITED RESIDENTIAL


UV RESIST






60%
BIO SOURCED

EXOTICS

Sublima su terraza con la tarima EXOTICS y su fiel reproducción del tinte Ipé. Sus sutiles matices de color se recrean gracias a un proceso de fabricación único. La fina textura policromática de la tarima imita perfectamente el aspecto de la madera natural.


La tecnología de coextrusión protege la tarima de las manchas y decoloración y ofrece una mayor resistencia a los rayos UV. Cada lama está disponible en 2 caras y un total de 3 colores: RED, YELLOW, BROWN. La mezcla aleatoria de estos colores, junto con el RED de cada lama, garantiza un efecto fiel a IPÉ.

SUELOS		RED/BROWN RED/YELLOW
	22,5 x 138 x 3900 mm	FD1960
ACABADO		RED
	22,5 x 138 x 3000 mm	FD1832

BROWN / RED



YELLOW / RED




COBRA
Cobra Clip® Hybrid 8-18
1 pack for 4,5m2.
FD0993



COBRA
Cobra® Start/End
FD0336







HARMONY

La tarima compuesta HARMONY cuenta con la nueva tecnología de coextrusión y protección Hardcarp para una mayor protección contra impactos y manchas.

Imita al máximo la textura de las maderas exóticas, con 2 caras útiles. Una imita las vetas y veteado de la madera, la otra es más lisa como una madera exótica. Además, la cara texturizada obtiene una puntuación de 12 en el test de antideslizamiento, dependiendo de la orientación definida.


La instalación se realiza mediante clips extraíbles Cobra® 8-18. Los acabados se pueden realizar con tableros atornillados HARMONY de bordes rectos.

		OCEAN GREY	INDIAN SUMMER	CEDAR
SUELOS		FD1254	FD1255	FD2042
	22,5 x 138 x 4000 mm			
ACABADO		FD2170	FD2171	FD2172
	22,5 x 138 x 3000 mm			

INDIAN SUMMER

OCEAN GREY

CEDAR



COBRA
Cobra Clip® Hybrid 8-18
1 pack 4,5m2
FD0993



COBRA
Cobra® Start/End
FD0336








TARIMA DE COMPOSITE

TERRAZA


VINTAGE

La tarima VINTAGE reproduce el aspecto de los tablones envejecidos y patinados por el tiempo. La elevada textura de las fibras de la madera crea una sensación de madera natural.


Disponible en 2 anchos y 4 colores: cada lama viene en 2 colores diferentes: Graphite/Wenge, Lunar Grey/Cedar. Las lamas de acabado están disponibles en cada color. El recubrimiento de coextrusion garantiza la solidez del color durante 20 años.

		GRAPHITE/WENGE		LUNAR GREY/CEDAR	
SUELOS		FD1833		FD1834	
	22,5 x 138 x 4000 mm				
SUELOS		FD1835		FD1836	
	22,5 x 210 x 4000 mm				
ACABADO		LUNAR GREY	GRAPHITE	WENGE	CEDAR
	22,5 x 138 x 3000 mm	FD1132	FD1131	FD1133	FD1890

GRAPHITE / WENGE



LUNAR GREY / CEDAR



COBRA
Cobra Clip® Hybrid 8-18
1 pack 4,5m2
FD0993



COBRA
Cobra® Start/End
FD0336





20 YEARS
WARRANTY
LIMITED RESIDENTIAL


UV RESIST

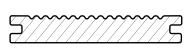
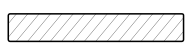
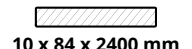



60%
BIO SOURCED

MANHATTAN

La tarima MANHATTAN ofrece una opción de cara lisa o ranurada en 5 colores multicromáticos. Los colores tienen una garantía de 20 años y la plataforma requiere muy poco mantenimiento. Las ranuras captan la luz para dar relieve a la tarima.

Los perfiles para atornillar asociados a esta gama permiten realizar todo tipo de acabado, como peldaños y rodapiés.

		LIGHT GREY	IPE	TEAK	DARK GREY	CEDAR
SUELOS		FD1026	FD1027	FD1028	FD1025	FD1889
	22,5 x 145 x 3600 mm					
ACABADO		FD1247	FD2111	FD1249	FD1246	FD1831
	22,5 x 138 x 3000 mm					
		FD0707	FD0708	FD0895	FD0706	-
	10 x 84 x 2400 mm					




COBRA
Cobra Clip® Hybrid 8-18
1 pack 4,5m2
FD0993



COBRA
Cobra® Start/End
FD0336








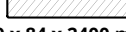
TARIMA DE COMPOSITE

TERRAZA

BROOKLYN

La tarima BROOKLYN ofrece una variedad de veteado texturado o liso en 5 colores multicromáticos. La capa protectora de coextrusion en ambas caras garantiza una expansion muy baja y una excelente solidez del color en el tiempo.

Los perfiles de acabado asociados a esta gama se pueden adaptar a cualquier configuración. Disponible en 2 anchos.

		LIGHT GREY	IPE	TEAK	DARK GREY	CEDAR
SUELOS		FD1239	FD1240	FD1241	FD1238	FD1827
	22,5 x 138 x 4000 mm					
ACABADO		FD1243	FD1244	FD1245	FD1242	FD1829
	22,5 x 210 x 4000 mm					
ACABADO		FD1247	FD1248	FD1249	FD1246	FD1831
	22,5 x 138 x 3000 mm					
ACABADO		FD0707	FD0708	FD0895	FD0706	-
	10 x 84 x 2400 mm					



COBRA
Cobra Clip® Hybrid 8-18
1 bag for 4,5m2
FD0993



COBRA
Cobra® Start/End
FD0336



CLIPS & TORNILLOS

TARIMA DE COMPOSITE



Fiberdeck

Fiberdeck® une fuerzas con CobraFastener® para ofrecer productos confiables y duraderos. Soluciones de fijación perfectas para todos. Amplia variedad.



FIJACION OCULTA

Los clips Cobra encajan perfectamente entre cada lama para una sujeción segura y discreta. Apto para vigas de madera y aluminio.

MAYOR VIDA UTIL

La gama Cobra permite utilizar la fijación que mejor se adapte a la tarima y a la estructura, para una mayor durabilidad en el tiempo.

FACIL DESMONTAJE

Con su diseño único los clips Cobra permiten retirar fácilmente las lamas de su terraza.



CLIP HYBRID 8-18

Juego de 90 clips con tornillos autoperforantes AISI410 para madera y aluminio.
Aproximadamente 4-5 m²
FD0993



AIRSPACER

Juego de 100 piezas + 4 espaciadores 3-4-5-6 mm
FD1040



CLIPS START/END

AISI304 clips de acero inoxidable (30 pzs). AISI304 tornillos de acero inoxidable 4.5x25 mm (30 Uds.)
FD0336



TORNILLOS PARA MADERA COMPUESTA

Juego de 150 tornillos de acero inoxidable con tope terminal AISI304
FD0770 / FD0771

DESCUBRA

TODOS LOS SISTEMAS DE FIJACION
Y ESTRUCTURA PARA MADERA
SITIO WEB www.cobrafastener.es



VALLADOS



LAMAS



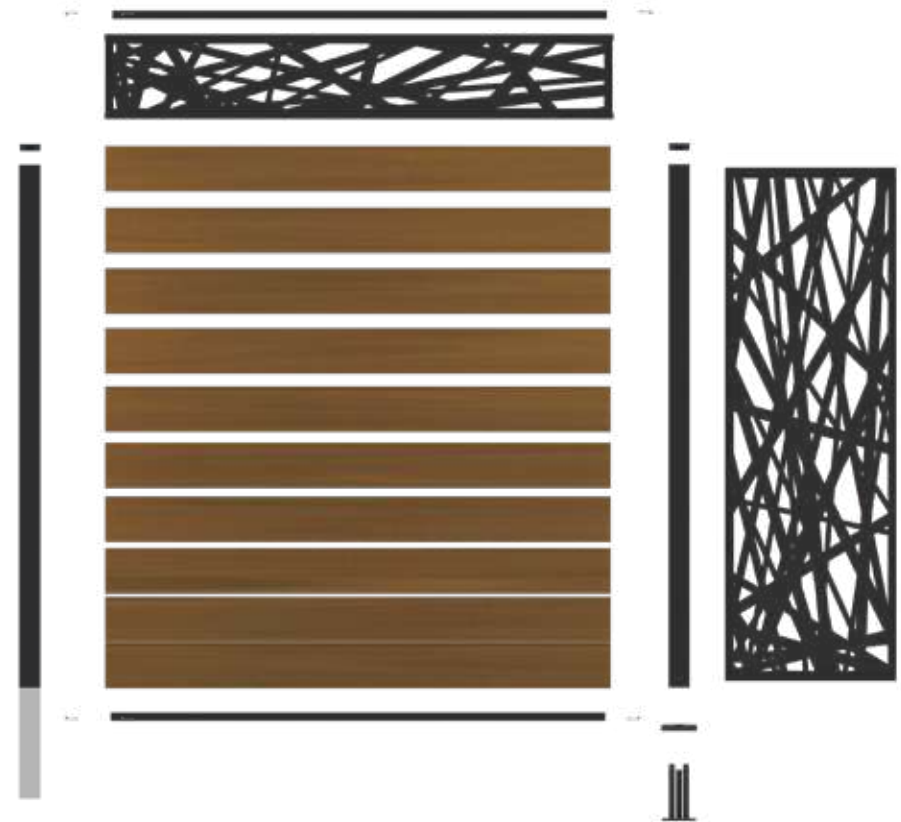
DECORATIVOS



ESTRUCTURAS



PORTONES





PREMIUM

Los tableros PREMIUM son co-extruidos. Esto significa que el tablero de composite está envuelto en una capa protectora de polímero que transmite el color en un patrón aplicado al azar. Esta capa está cepillada para un acabado cálido y natural.

Los tableros PREMIUM son impermeables, inalterables al ataque de insectos y termitas, y tienen una garantía de 20 años contra la decoloración y manchas.

Para garantizar su rigidez, las lamas deben ir provistas de refuerzos de aluminio.



CEDAR
FD1826



DARK GREY
FD1232



TEAK
FD1234



IPE
FD1233



LIGHT GREY
FD1235



REFUERZOS
FD1388



21 x 150 x 1780 mm



PREMIUM XL

Las lamas PREMIUM XL reúnen todas las propiedades técnicas y cualidades estéticas de la gama PREMIUM.

Su mayor superficie permite que los patrones matizados se expresen más plenamente para lograr un efecto notable.

Combinado con las lamas PREMIUM estándar, el resultado es sorprendente e inimitable. Para garantizar la rigidez, las lamas deben ir provistas de refuerzos de aluminio.



DARK GREY
FD2136



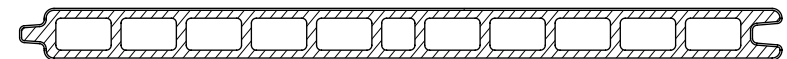
LIGHT GREY
FD2137




TEAK
FD2138



REFUERZOS
FD1388



21 x 300 x 1780 mm



MODERN

Las lamas MODERN ofrecen un elegante efecto de imitación de entablillado o falso listón gracias a una superficie ranurada cuidadosamente expresada en ambas caras.

Gracias a la co-extrusión, estas lamas de madera compuesta están garantizadas contra la decoloración en las condiciones más extremas. Disponibles en 3 colores, se pueden combinar con lamas de aluminio OPALE.

Para garantizar su rigidez, las lamas deben ir provistas de refuerzos de aluminio.



TEAK
FD1121



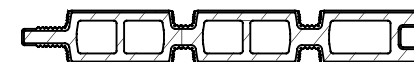
DARK GREY
FD1118



CEDAR
FD1531



REFUERZOS
FD1388



21 x 150 x 1780 mm



MODERN

COLOCACIÓN VERTICAL

Especialmente desarrollado para instalación vertical, el rail inferior reforzado garantiza resistencia y estabilidad duraderas.

Le permite crear un vallado con un aspecto único y atemporal.

En aluminio con recubrimiento termolacado, disponible en gris antracita y negro, tiene un acabado con los más altos estándares para lograr el efecto más bello.



TEAK
FD1121



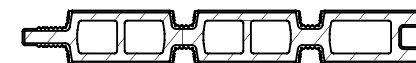
DARK GREY
FD1118



CEDAR
FD1531



RAIL REFORZADO
GREY RAL7016 : FD2141
BLACK RAL9005 : FD2142



21 x 150 x 1780 mm



OPALE

Las lamas de aluminio intercaladas OPALE son ideales para vallados modernos y elegantes.

Se pueden combinar con lamas de composite para crear un contraste cálido, o con lamas OPEN para un efecto aireado.

Las lamas OPALE tienen un recubrimiento en polvo, con efecto texturizado.


Certificados Qualicoat® y Qualimarine®, están disponibles en gris antracita RAL7016 y negro RAL9005.




GREY RAL7016
FD0868



BLACK RAL9005
FD1927



21 x 150 x 1780 mm



OPEN

Las lamas OPEN se instalan con espaciadores para crear un vallado calado. Está disponible en 2 formatos: 45mm y 100mm de alto.

Estas dos alturas permiten elegir entre un efecto aireado o robusto. Los espaciadores de 15mm pueden apilarse para gestionar con precisión el espacio que queda entre las lamas.

Las lamas OPEN tienen un recubrimiento en polvo con efecto texturizado. Certificados Qualicoat® y Qualimarine®, están disponibles en gris antracita RAL7016 y negro RAL9005.



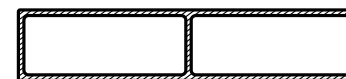
OPEN 45
 GREY RAL7016 : FD1198
 BLACK RAL9005 : FD1929



OPEN 100
 GREY RAL7016 : FD1197
 BLACK RAL9005 : FD1928



SEPARADORES NYLON 15MM
 GREY RAL7016 : FD1653
 BLACK RAL9005 : FD1925



21 x 100 x 1780 mm



21 x 45 x 1780 mm



RHOMBUS

Únicas en diseño, las lamas RHOMBUS se distinguen por su perfil paralelepípedo.

Ofrecen un efecto de celosía, lo que le permite mirar sin ser visto. Se instalan con espaciadores en ángulo de 15° que se pueden apilar para gestionar el espacio entre lamas.

Las lamas RHOMBUS están recubiertas de polvo con efecto texturizado. Certificados Qualicoat® y Qualimarine®, están disponibles en gris antracita RAL7016 y negro RAL9005.




GREY RAL7016
FD1564




BLACK RAL9005
FD1930



ESPACIADORES NYLON 10MM
GREY RAL7016 : FD1643
BLACK RAL9005 : FD1924



21 x 75 x 1780 mm



HERA

Los decorativos de aluminio cortados con Láser añaden personalidad al vallado.

Se suministran con perfiles de aluminio que conforman su marco. Todo el conjunto encaja perfectamente sobre las lamas de aluminio o composite.

Los diseños Horizontales pueden colocarse en la parte superior del módulo o entre 2 vallas. El decorativo HERA sustituye exactamente a 2 lamas de vallado.



HERA VERTICAL
GREY RAL 7016
FD1011



HERA VERTICAL
BLACK RAL 9005
FD1942



HERA HORIZONTAL
GREY RAL 7016 FD1010



HERA HORIZONTAL
BLACK RAL 9005 FD1941



20 YEARS
WARRANTY
LIMITED RESIDENTIAL




PAXOS

Con un espesor de 2mm, los decorativos se entregan con un marco de aluminio que se ajusta a las lamas de aluminio o composite y a los postes.

Los decorativos de aluminio cortados con láser añaden personalidad al vallado.

Los decorativos Horizontal se colocan en la parte superior del módulo o entre dos lamas de valla. Sustituyen a exactamente a tres lamas de vallado.



PAXOS VERTICAL
GREY RAL 7016
FD1009



PAXOS HORIZONTAL
GREY RAL 7016
FD1008

LAMIA

Los decorativos LAMIA están diseñados del mismo modo que los decorativos HERA y PAXOS. Sustituyen exactamente a dos lamas de vallado.



LAMIA VERTICAL
GREY RAL 7016
FD1216



LAMIA HORIZONTAL
GREY RAL 7016
FD1215



CRIOS

CRIOS es un decorativo de aluminio cortado con Láser con un patrón que recuerda a un conjunto de ladrillos gigantes, lo que permite que la luz y el paisaje brillen a la vez que proporciona privacidad.

Los decorativos CRIOS están diseñados de la misma manera que los decorativos HERA y PAXOS. Sustituyen exactamente a dos lamas de vallado.



CRIOS VERTICAL
GREY RAL 7016
FD1214



CRIOS HORIZONTAL
GREY RAL 7016
FD1213

CLARITY

El inserto de vidrio esmerilado CLARITY tiene un grosor de 8mm y se puede combinar con lamas de aluminio o composite para crear paneles de filtro modernos y elegantes,

Sustituyen a tres lamas de vallado.



INSERTO CLARITY
FD1219



PORTONES

Las puertas peatonales incorporables se puede combinar facilmente con el estilo de vallado BOSTON gracias a los marcos para rellenar los espacios en blanco.

Están disponibles en dos tamaños, con anchos máximos de 980mm y 1200mm, regulables según sea necesario cortando los travesaños horizontales.

Versátiles, estos marcos son adecuados para abrir, tirar o empujar hacia la izquierda o hacia la derecha.

La cerradura está incluida directamente en el importe del marco en el momento de la entrega.

Para un acabado perfecto recomendamos una batiente de 1830mm.

La instalación puede realizarse de forma independiente dentro de la valla, utilizando postes de 90x90mm, o en una pared o pilar existente con bisagras.

El herraje incluye tope con cerrojo adaptable, manillas, cilindros y hoja de la puerta.



MARCO 980 X 1830 MM
GREY RAL7016 FD1267
BLACK RAL9005 FD1935



HERRAJE
GREY RAL7016 FD1268
BLACK RAL9005 FD1962



POSTE 90 X 90 X 2750 MM
GREY RAL7016 FD1266
BLACK RAL9005 FD1945



BISAGRA PARA PUERTA
GREY RAL7016 FD1339
BLACK RAL9005 FD1963



BATIENTE ALTURA 1830 MM
GREY RAL7016 FD1985
BLACK RAL9005 FD1986

ESTRUCTURA
1200 X 1830 MM
GREY RAL7016 FD1430

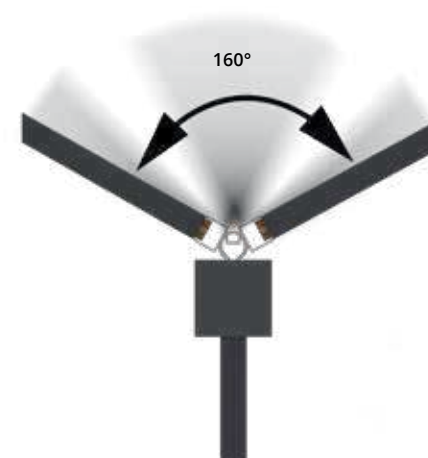


Fiberdeck®

CORNER KIT PARA POSTE

El kit de ángulo especialmente desarrollado para el concepto BOSTON le permite dar un ángulo de 10° a 170° a la línea de su vallado. Consiste en un pasador de pivote que encaja en una de las ranuras del poste y un pivote que proporciona el ángulo deseado.

La parte pivotante sujeta las lamas como un poste convencional. El vallado BOSTON se adapta perfectamente a cualquier configuración del sitio.



CORNER KIT PARA POSTE


Perfiles y accesorios

GREY RAL7016 FD1338

BLACK RAL9005 FD1931



POSTES



POSTE ALU 75 X 75 X 1240 MM
GREY RAL7016 FD1001
BLACK RAL9005 FD1952

POSTE ALU 75 X 75 X 1840 MM
GREY RAL7016 FD1002
BLACK RAL9005 FD1922

POSTE ALU 75 X 75 X 2340 MM
GREY RAL7016 FD1003
BLACK RAL9005 FD1921

POSTE ALU 75 X 75 X 3000 MM
GREY RAL7016 FD1122
BLACK RAL9005 FD1920

SECCION	75x75mm
ESPEJOR DEL ALUMINIO	1,8 to 2,2mm
RESISTENCIA AL VIENTO	120 km/h (vallado altura 1m80 enterrado)
GESTIÓN DE ANGULO 90°	Incluido
PERFIL DE TERMINACION	Incluido
COLORES	Anthracite grey RAL7016 y Black RAL9005, recubrimiento en polvo texturizado
ALTURA	124cm / 184 cm / 234cm / 300cm



PERFIL DE ACABADO
6 x 24 x 1840 mm
GREY RAL7016 FD1715
BLACK RAL9005 FD 1739



TAPA POSTE
75 x 75 mm
GREY RAL 7016 FD1943
BLACK RAL 9005 FD1944



CORNER KIT PARA POSTE
GREY RAL 7016 FD1338
BLACK RAL 9005 FD1931

ACCESORIOS

Fiberdeck®
POSTES & ACCESORIOS
 VALLADO



RAIL (ALTO/BAJO)
 25 x 30 x 1750 mm
 GREY RAL 7016 FD1318
 BLACK RAL 9005 FD1937



RAIL DE REFUERZO
 25 x 35 x 1750 mm
 GREY RAL 7016 FD2141
 BLACK RAL 9005 FD2142



PERFIL DE PARED
 28 x 24 x 1900 mm (2 pzas)
 + 12 TORNILLOS 4,8 x 16 mm +
 TAPAS
 GREY RAL 7016 FD1278
 BLACK RAL 9005 FD1953



PIE SOPORTE ACERO INOXIDABLE
 120 x 120 x 200 mm
 GREY cover RAL 7016 FD1530
 BLACK cover RAL 9005 FD1934



**SET 4 CONECTORES DE
 SUJECION**
 FD1309



15mm ESPACIADORES NYLON
 66 piezas
 GREY RAL 7016 FD1653
 BLACK RAL 9005 FD1925



**SEPARADORES DE NYLON
 DE 10 mm PARA ROMBOS**
 44 Piezas
 GREY RAL 7016 FD1643
 BLACK RAL 9005 FD1924



**JUEGO DE 3 REFUERZOS
 PARA VALLADO COMPUESTO**
 FD1388



SOPORTE GIRATORIO
 FD1340

REVESTIMIENTO





WEO®

Revestimiento de origen
Biológico rendimiento inigualable

Los tableros de revestimiento WEO® se han desarrollado utilizando la última tecnología de co-extrusión para garantizar un producto que no se decolora durante 20 años, utilizando un 95% de residuos en su fabricación.

Una película de polietileno impermeable protege a la madera de la absorción de humedad y estabiliza el material. La expansión también se reduce al mínimo.





WEO[®] ESSENTIAL

Fiberdeck[®] **LAMAS DE COMPOSITE** **REVESTIMIENTO**



Los tableros de revestimiento WEO[®] ESSENTIAL están disponibles en 4 tonos multicromáticos que no se decoloran. Otorgan a su fachada un brillo único. La superficie mate cepillada imita la madera natural para una durabilidad inigualable.



TEAK
FD1995



IPE
FD1996

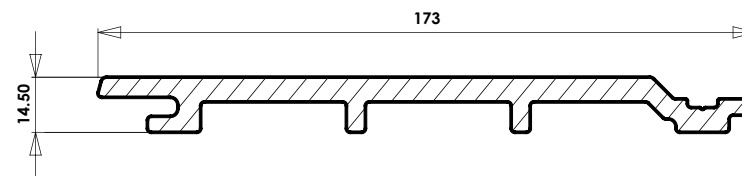


DARK GREY
FD1997



LIGHT GREY
FD1998

Superficie de lama(útil)	0,596 m2
Anchura total	10,72 kg/m ²
Anchura útil	173 mm
Longitud estándar	153 mm





WEO® 35

Fiberdeck®

LAMAS DE COMPOSITE REVESTIMIENTO



Las lamas de revestimiento WEO35 proporcionan la apariencia de un falso listón. Su relieve pronunciado otorga armonía, y un aspecto moderno y dinámico a su fachada. El acabado mate cepillado garantiza resistencia a la decoloración y envejecimiento

También disponible en clase de fuego D.



CEDAR
2.9M FD1536
3.9M FD1552



TEAK
2.9M FD1532
3.9M FD1549



IPE
2.9M FD1533
3.9M FD1550



DARK GREY
2.9M FD1535
3.9M FD1551

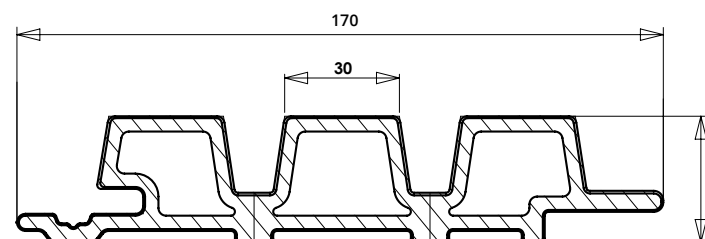


LIGHT GREY
2.9M FD1534
3.9M FD1954



EBONY BLACK
2.9M FD2101
3.9M FD2102

	Longitud 2.9M	Longitud 3.9M
Superficie de lama (útil)	0,406 m2	0,546 m2
Peso por unidad de área	15 kg/m2	15 kg/m2
Anchura total	170 mm	170 mm
Anchura útil	140 mm	140 mm





WEO® 60

Fiberdeck®

LAMAS DE COMPOSITE REVESTIMIENTO



El revestimiento WEO60 ofrece carácter y elegancia gracias a sus amplias ondas y su notable apariencia de madera. Viste la fachada con estilo y armonía. Disponible en 4 tonos con un acabado mate cepillado que garantiza que no se decolorará ni envejecerá.

También disponible en clase de fuego D.



CEDAR
2.9M FD1567
3.9M FD1571



TEAK
2.9M FD1565
3.9M FD1569

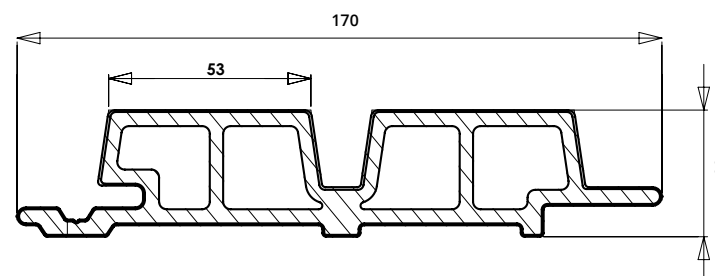


IPE
2.9M FD1566
3.9M FD1570

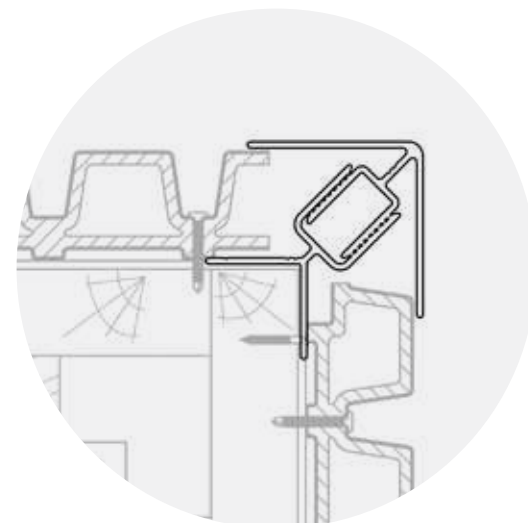


DARK GREY
2.9M FD1568
3.9M FD1572

	Longitud 2.9M	Longitud 3.9M
Superficie de lama (útil)	0,406 m2	0,546 m2
Peso por unidad de area	14,5 kg/m2	14,5 kg/m2
Anchura total	170 mm	170 mm
Anchura útil	140 mm	140 mm



ACABADOS



ESQUINA DE ENCAJE A PRESIÓN

50 x 50 mm x 3 m - WEO® 35 / WEO® 60

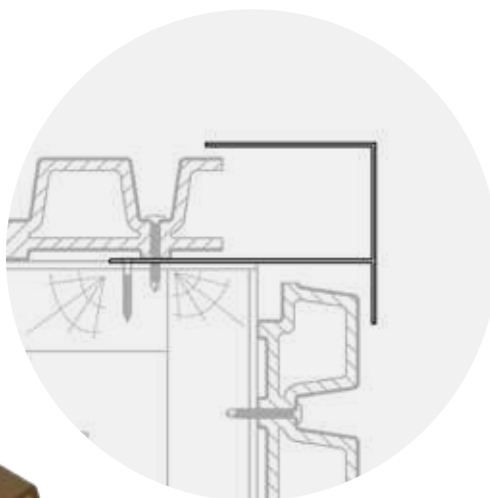
■ CEDAR | FD2049
■ TEAK | FD2047
■ IPE | FD2048

■ DARK GREY | FD2051
■ EBONY BLACK | FD2052
■ LIGHT GREY | FD2050

ESQUINA DE ENCAJE A PRESIÓN

35 x 41 mm x 3 m - WEO® 35 / WEO® 60
FD2046

WEO® - PERFILES & TORNILLOS REVESTIMIENTO



PERFIL ALUMINIO F

65 x 80 mm x 3 m - WEO® 35 / WEO® 60

■ CEDAR FD1696	■ DARK GREY FD1695
■ TEAK FD1693	■ EBONY BLACK FD2105
■ IPE FD1694	■ LIGHT GREY FD1946

35 x 45 mm x 3 m - WEO® ESSENTIAL

■ TEAK FD1948	■ DARK GREY FD1949
■ IPE FD1951	■ LIGHT GREY FD1950

FIJACIONES



TORNILLO ACERO INOX COLOR A2 TORX 4.2 X 38 MM


Caja de 100 + punta atornillador
Montaje visto y terminaciones

■ CEDAR FD1451	■ DARK GREY FD1450
■ TEAK FD1447	■ LIGHT GREY FD1449
■ IPE FD1448	■ EBONY BLACK FD2103



TORNILLO DE ACERO INOX A2 TORX 4.2 X 32 MM

Caja de 200 (16m2) + punta atornillador
Fijación oculta
FD1940



BRISE-SOLEIL

Fiberdeck®

BRISE-SOLEIL
REVESTIMIENTO



Los perfiles parasoles de composite ofrecen una protección eficaz contra los rayos del sol.

Ajustando su espaciado crean un juego de sombras en la fachada y aíslan del calor. Un acabado de madera único y contemporáneo que no envejece.



TEAK



CEDAR



BRISE-SOLEIL

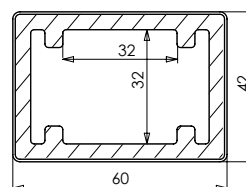
42 X 60 mm x 3.90m
42 x 145 mm x 3.90m

TEAK

FD1910
FD2012

CEDAR

FD1947
FD2013



TAPA

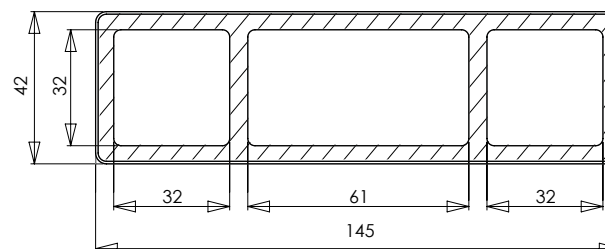
42 x 60 mm
42 x 145 mm

TEAK

FD1887
FD2014

CEDAR

FD1888
FD2015



REFUERZO ALU

30 x 30 x 2 mm x 3.90 m
FD1915

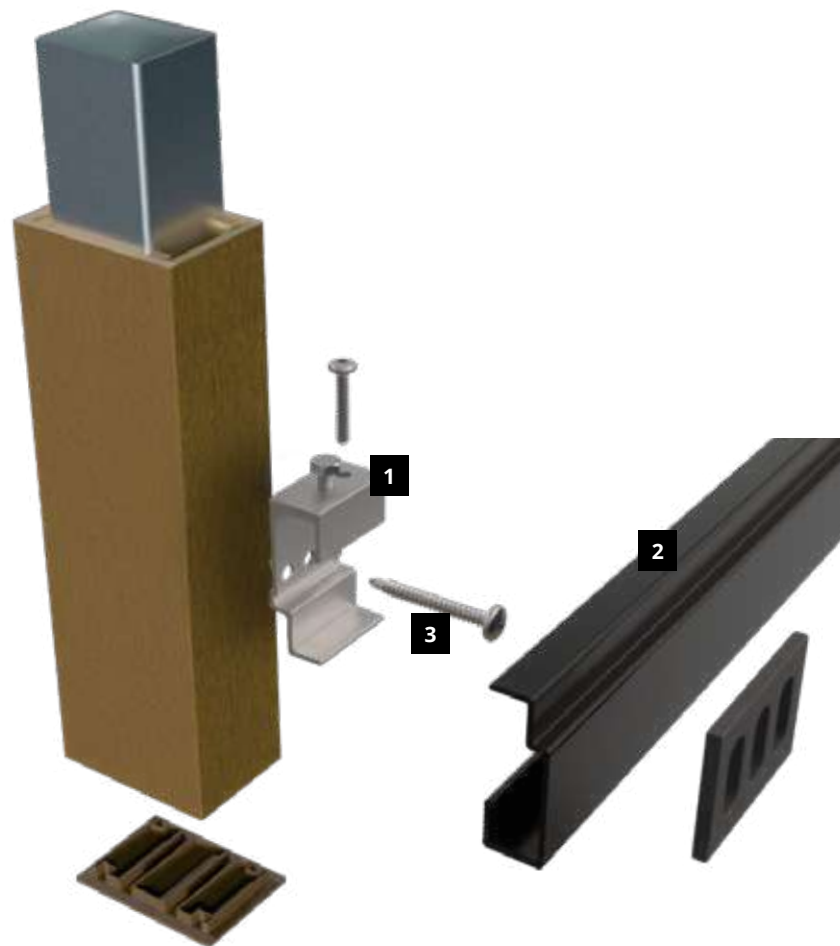
Peso / Metro lineal	1.25 kg
Anchura total	60 mm
Altura total	42 mm
Longitud estándar	3.90 m

Peso / Metro lineal	2.90 kg
Anchura total	145 mm
Altura total	42 mm
Longitud estándar	3.90 m

IMPLEMENTACION



BRISE-SOLEIL



RAIL MONTAJE



FIJACIÓN CON CLIP



1 CLIP SUJECION ALU
NV3 Regulable
FD1154



2 TORNILLOS DE ACERO
KX-3000 RAL9005
FD1156



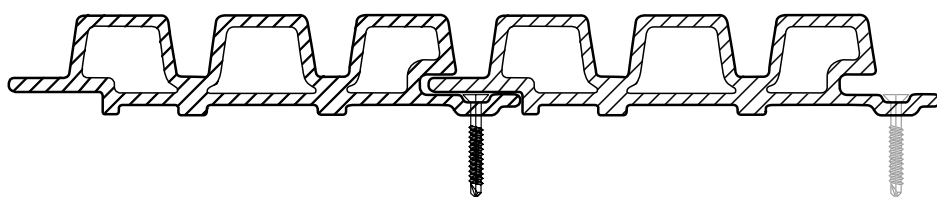
3 TORNILLO AUTOPERFORANTE
ACERO A2
5,5 x 32 mm FD1155
5,5 x 50 mm FD1223

IMPLEMENTACION

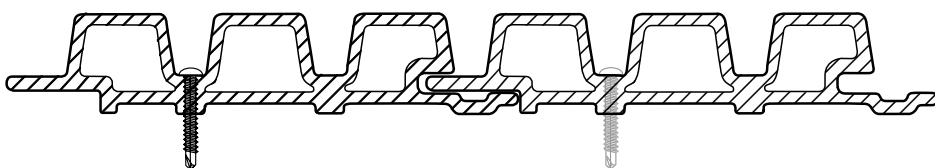


WEO® 35 / WEO® 60

FIJACIÓN OCULTA



FIJACIÓN VISIBLE

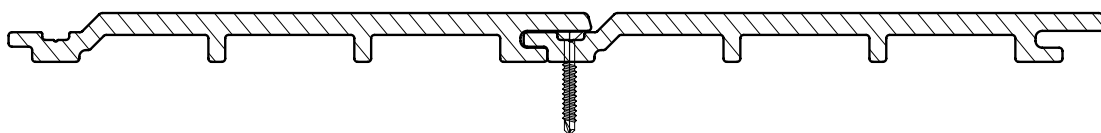


PERFIL	COLOCACIÓN DE LAMA	FIJACIÓN
WEO® 35 / WEO® 60	VERTICAL	OCULTA / VISIBLE
WEO® 35 / WEO® 60	HORIZONTAL	VISIBLE

	2M90	3M90
NUMERO DE TORNILLOS / M2 (600 mm separación)	12	12
Nº LAMAS / M²	2.46	1.83

WEO® ESSENTIAL

FIJACIÓN OCULTA



PERFIL	COLOCACIÓN DE LAMA	FIJACIÓN
WEO® ESSENTIAL	VERTICAL HORIZONTAL	OCULTA

	3M90
NUMERO DE TORNILLOS / M2 (600 mm separación)	11
Nº LAMAS / M²	1.68





Fiberdeck[®]
Never stop innovating

